



Ваш надежный партнер в аккумуляторном бизнесе!



+7 (800) 555-24-48

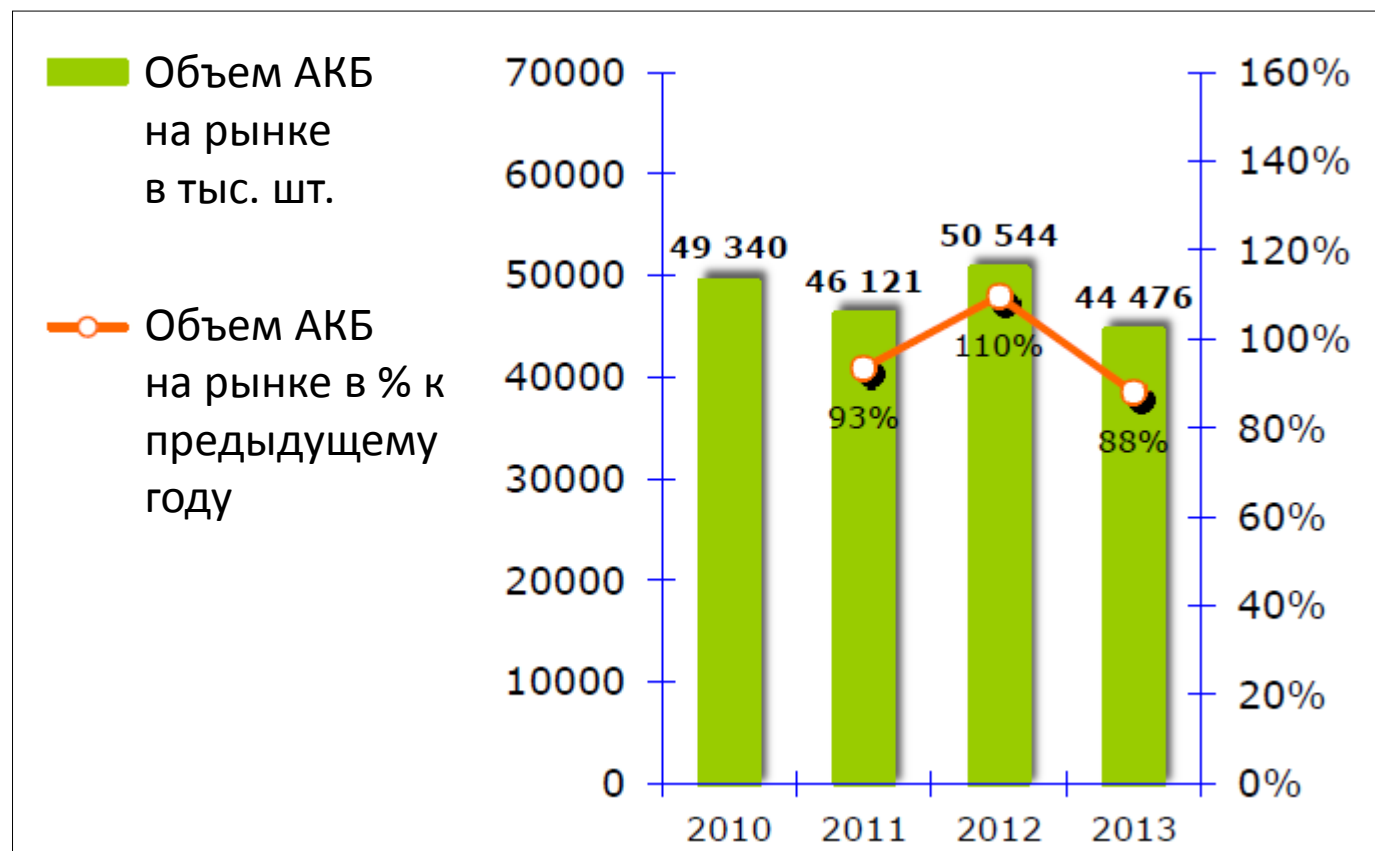
info@ekoakb.ru

www.ekoakb.ru



Рынок автомобильных аккумуляторов в России

Некоторые сведения

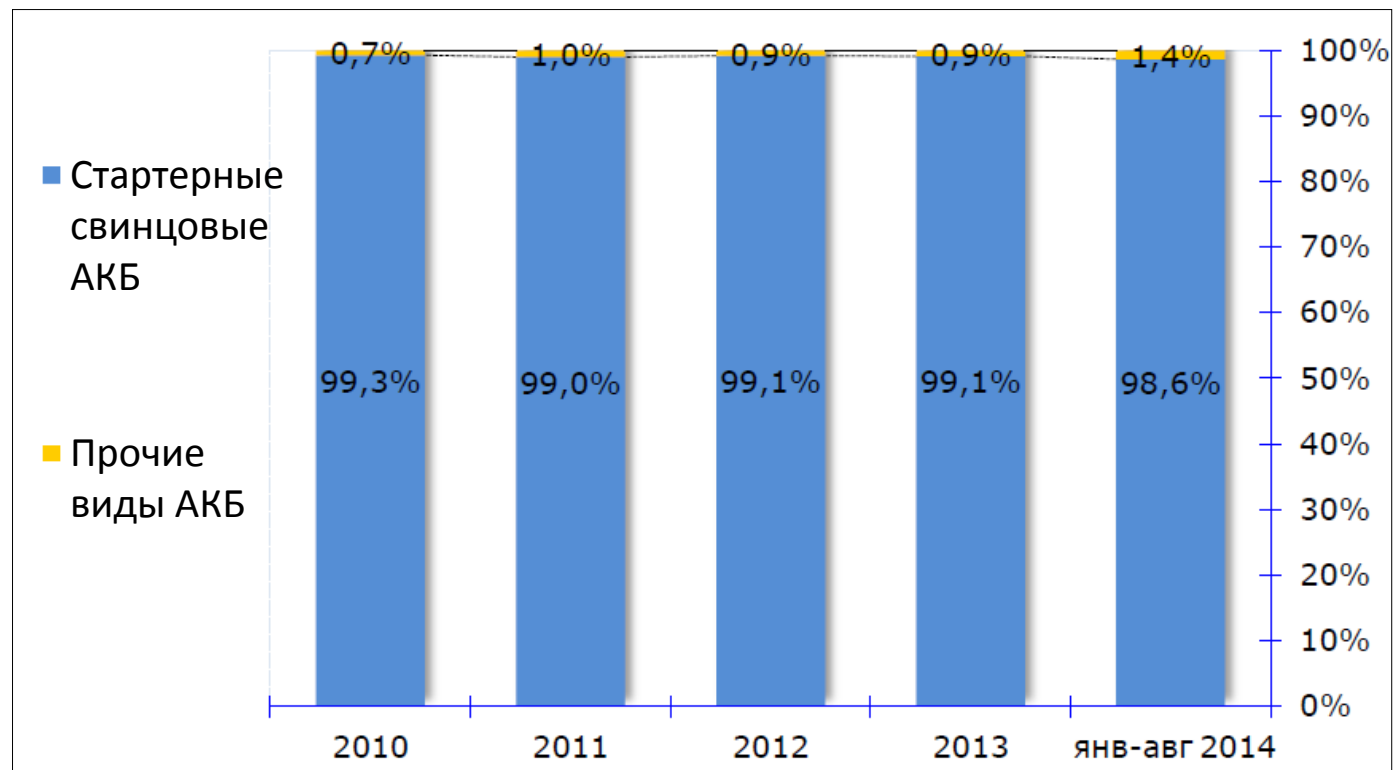


В 2013 г. объем рынка АКБ по отношению к 2012 г. снизился на 12%.

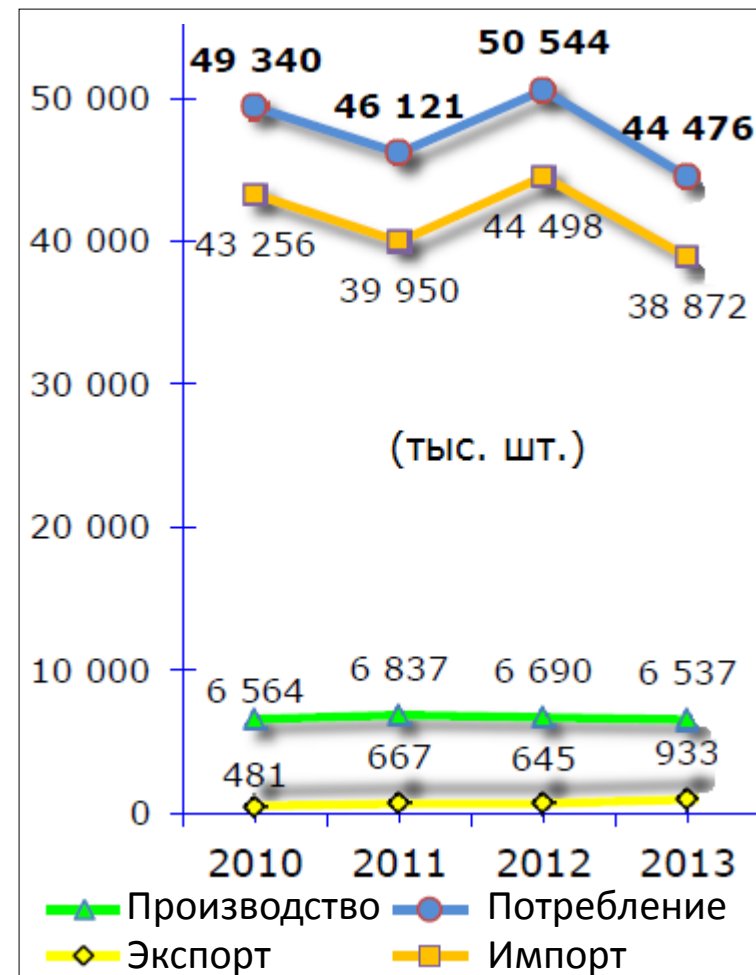
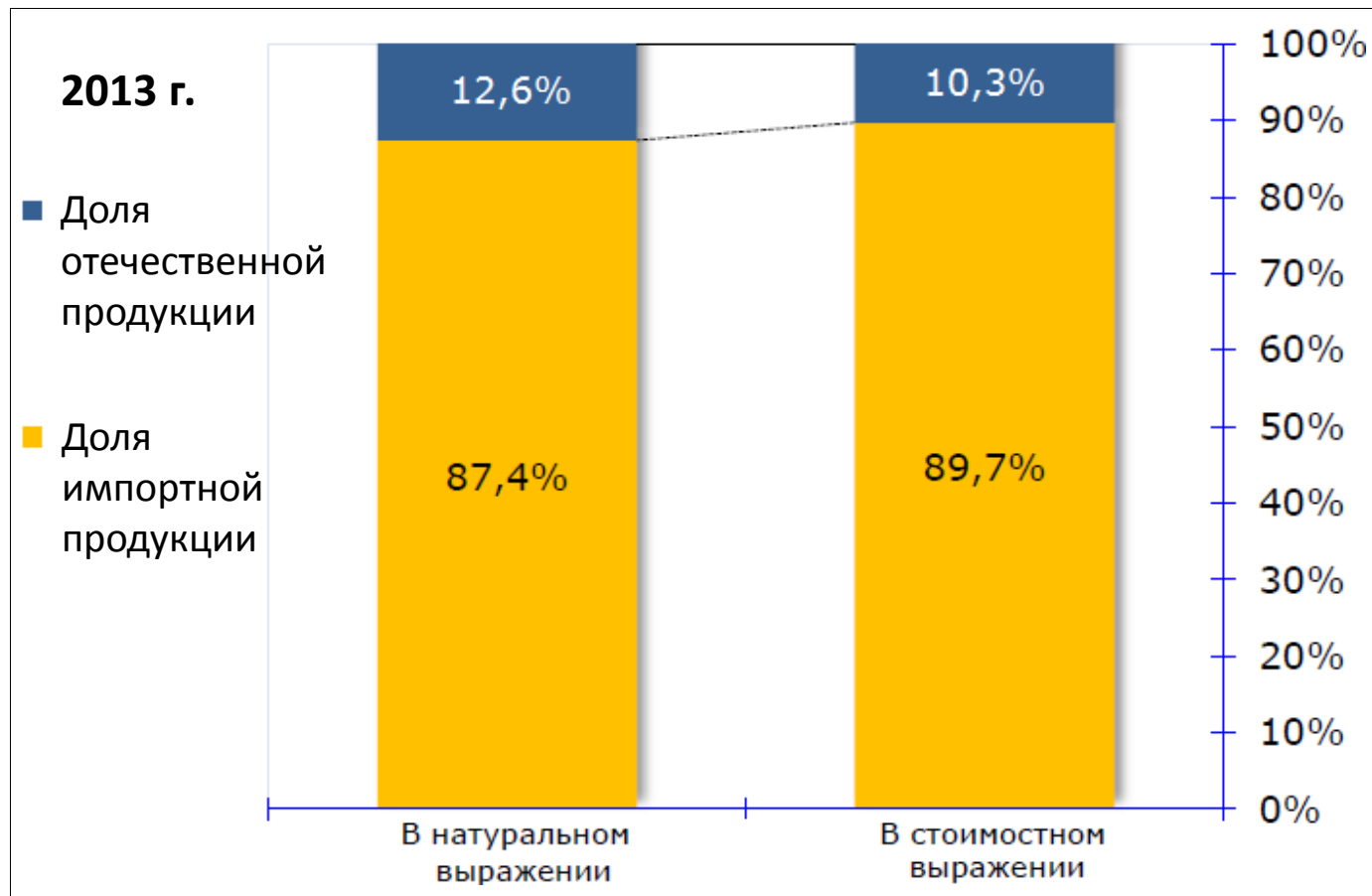
Существенных изменений в 2014 г. и на 2015 г. не ожидается.

Скоро выйдут свежие обзоры рынка АКБ, включающие анализ 2014 г. и прогноз.

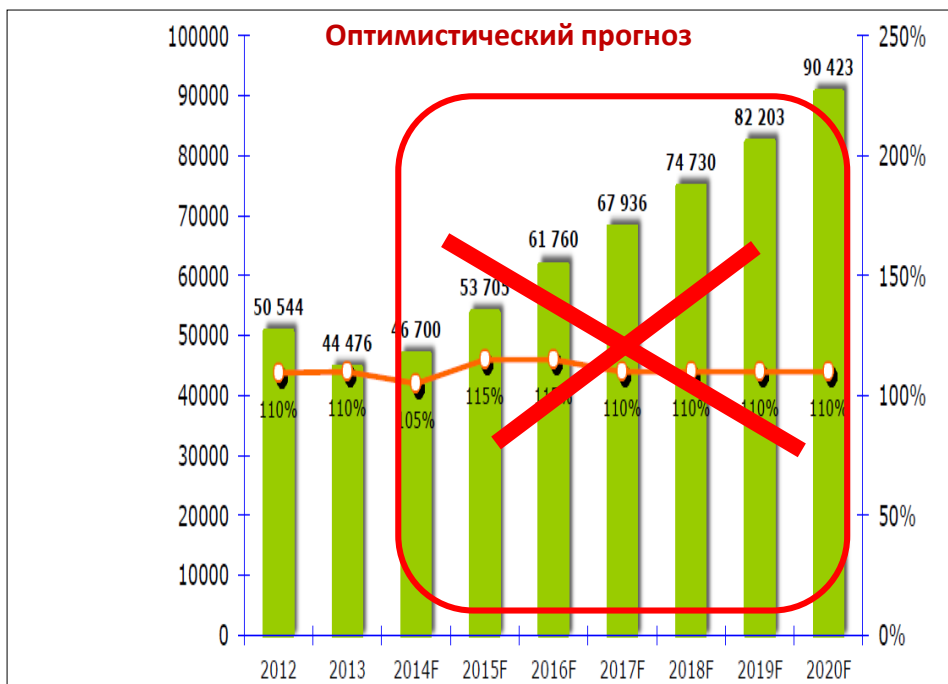
Вид аккумулятора	2010	2011	2012	2013	январь – август 2014
Стартерные свинцовые, тыс. шт.	6 068	6 255	6 058	5 986	4 229
Прочие, тыс. шт.	45	65	53	53	58
Всего, тыс. шт.	6 113	6 320	6 111	6 039	4 287



Доля стартерных свинцовых АКБ на рынке составляет около 99%.



До 2014 г. импорт имел преимущественную долю и, фактически, определял объем и динамику рынка АКБ в РФ.

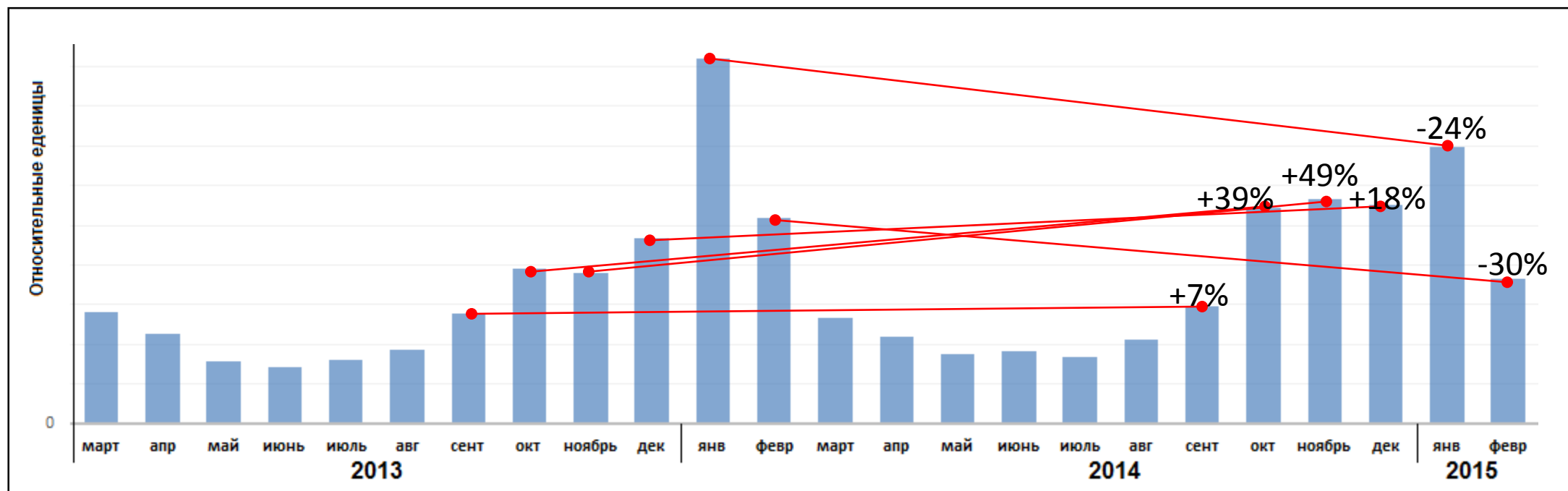


 тыс. шт.  % по отношению к предыдущему году

В 2014 г. кризис.
Прогнозы должны быть пересмотрены.
 Скоро выйдут свежие обзоры рынка АКБ,
 включающие анализ 2014 г. и прогнозы.

Общий спрос на аккумуляторы

Значения определялись как средние арифметические значений для точных запросов: «автомобильный аккумулятор купить», «автомобильные аккумуляторы цена», «купить аккумулятор для автомобиля», «автомобильные аккумуляторы».



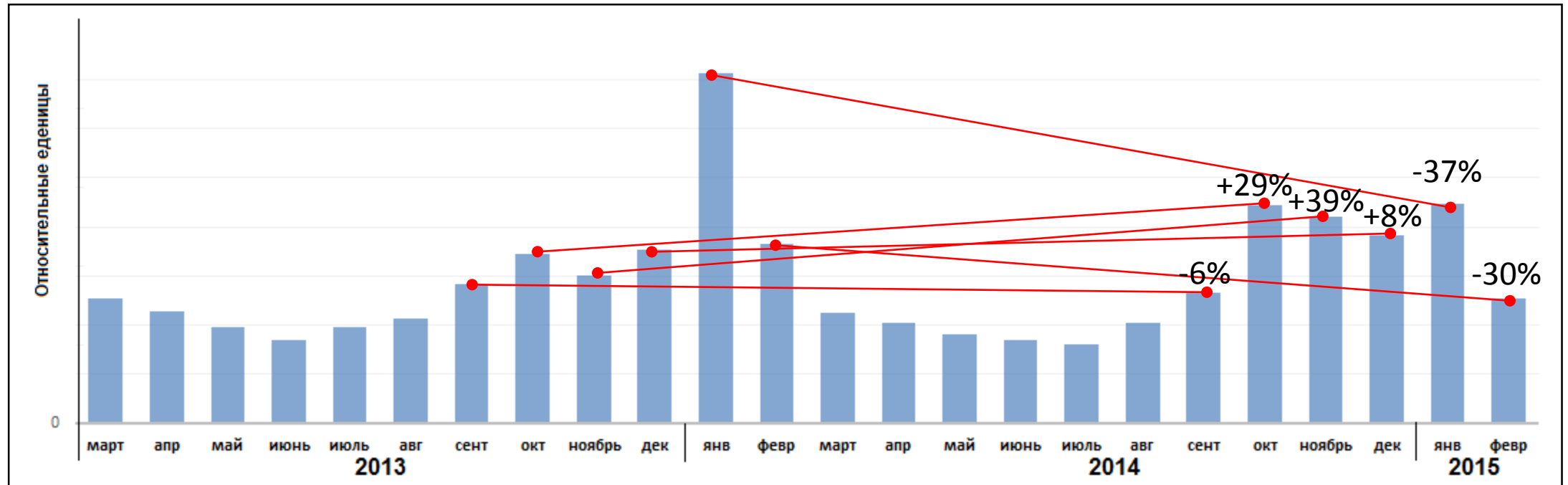
Март 2014–февраль 2015 / март 2013–февраль 2014 (за последние 12 мес.) – **падение 3%**.

Сентябрь 2014–февраль 2015 / сентябрь 2013– февраль 2014 (за последние 6 мес.) – **прирост 1%**.

Начало 2015 г. показывает снижение общего спроса на АКБ, хотя это снижение может быть обусловлено повышенным спросом (и, соответственно, потреблением) в конце 2014 г.

Спрос на импортные аккумуляторы

Значения определялись как средние арифметические значений для точных запросов: «аккумулятор Varta», «аккумулятор Varta купить», «аккумулятор Varta цена», «аккумулятор Bosch», «аккумулятор Bosch купить», «аккумулятор Bosch цена», «аккумулятор Mutlu», «аккумулятор Mutlu купить», «аккумулятор Mutlu цена».



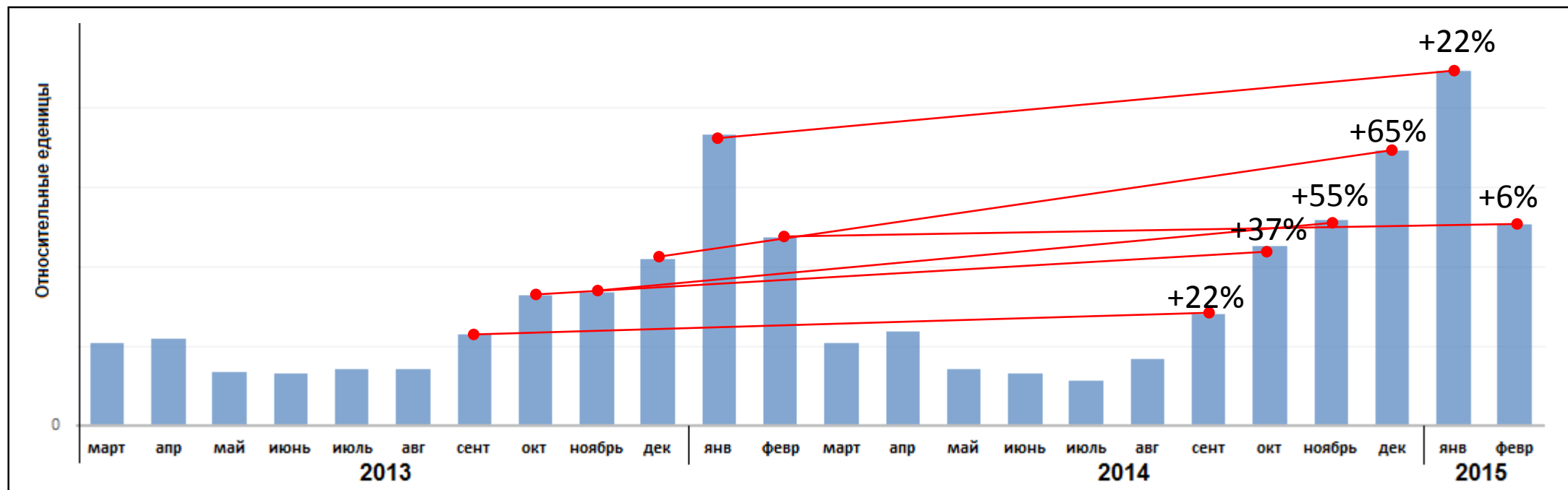
Март 2014–февраль 2015 / март 2013–февраль 2014 (за последние 12 мес.) – **прирост 8%**.

Сентябрь 2014–февраль 2015 / сентябрь 2013– февраль 2014 (за последние 6 мес.) – **прирост 7%**.

Начало 2015 г. показывает значительное снижение спроса на импортные АКБ, хотя это снижение может быть обусловлено повышенным спросом (и, соответственно, потреблением) в конце 2014 г.

Спрос на отечественные аккумуляторы

Значения определялись как средние арифметические значений для точных запросов: «российские автомобильные аккумуляторы», «отечественные автомобильные аккумуляторы», «российские автомобильные аккумуляторы цены», «отечественные автомобильные аккумуляторы цены».

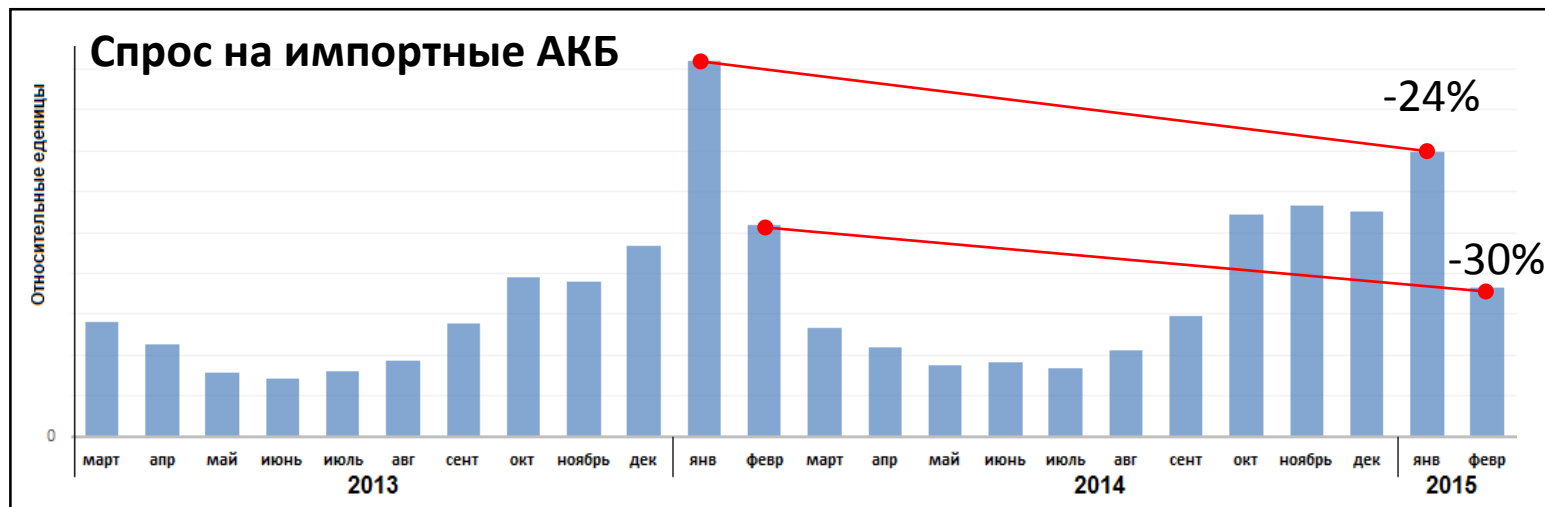


Март 2014–февраль 2015 / март 2013–февраль 2014 (за последние 12 мес.) – **прирост 24%**.

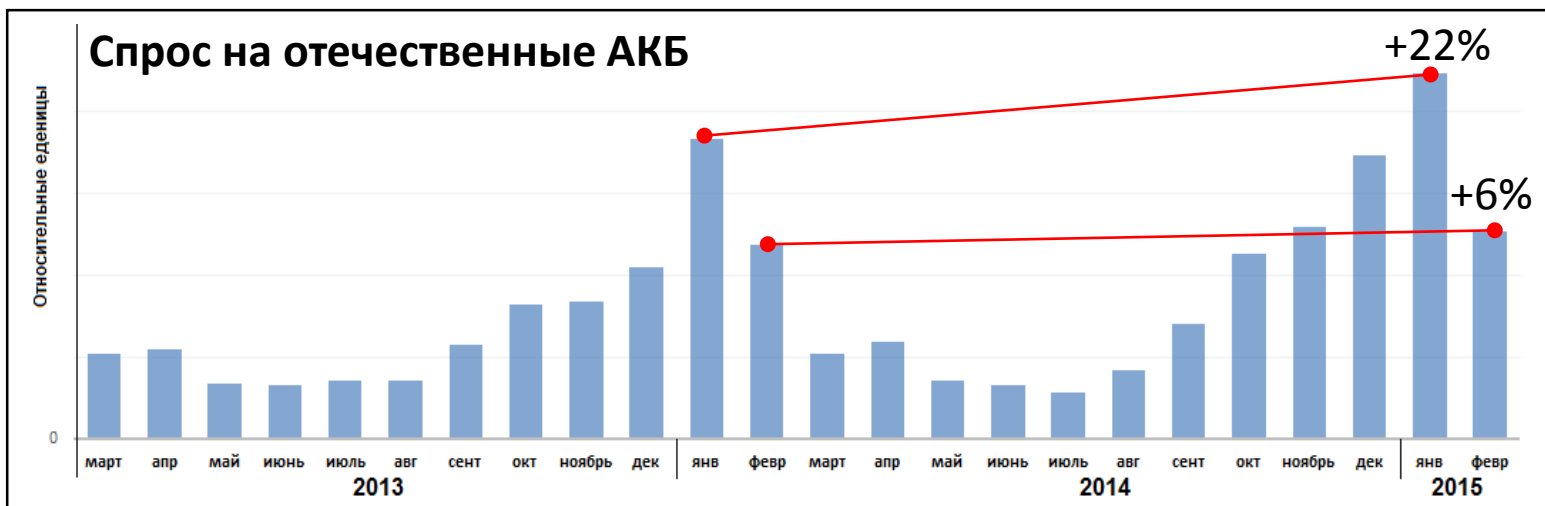
Сентябрь 2014–февраль 2015 / сентябрь 2013– февраль 2014 (за последние 6 мес.) – **прирост 33%**.

За последние 6 месяцев спрос на отечественные АКБ демонстрирует стабильный и значительный рост (до 65% в декабре 2014 г.).

Спрос на импортные и отечественные аккумуляторы в начале 2015 г.



В начале 2015 г. наблюдается значительный спад спроса на импортные АКБ и существенный рост спроса на отечественные АКБ по отношению к аналогичному периоду прошлого года.



Очевидно, что действует импортозамещение аккумуляторной продукции на российском рынке, что создает благоприятные условия для компаний, реализующих отечественные АКБ в России.



Российские аккумуляторы – надежность и доступность!



+7 (800) 555-24-48

info@ekoakb.ru

www.ekoakb.ru